

# **ANÁLISIS DEL MERCADO DE SEGUROS MÉDICOS EN ILLINOIS EN EL 2021**

Planes en el Mercado

# **PUNTOS IMPORTANTES PARA PLANES EN EL MERCADO DE LA LEY DE CUIDADO DE SALUD ASEQUIBLE (AFFORDABLE CARE ACT) EN EL 2021**

- Illinois tendrá ocho (8) distribuidores ofreciendo planes Individuales en el Mercado en el 2021. En el 2020 habían cinco (5) distribuidores.
  - Los tres (3) nuevos distribuidores entrando al mercado individual para el 2021 son:
    - Bright Health Insurance Company of Illinois
    - MercyCare HMO, Inc.
    - SSM Health Plan
- No habrá distribuidores en el Mercado de Grupos Pequeños para el 2021, esto es consistente con el año 2020. Empleadores de grupos pequeños solo podrán comprar planes directamente a través del distribuidor o un agente.
- La información presente no incluye planes fuera del Mercado, pólizas eximidas, o pólizas transicionales.
- El promedio de cambio de índice a través de todas las áreas de clasificación por los segundos Planes de Plata Menos Costosos disminuyó por 6%.

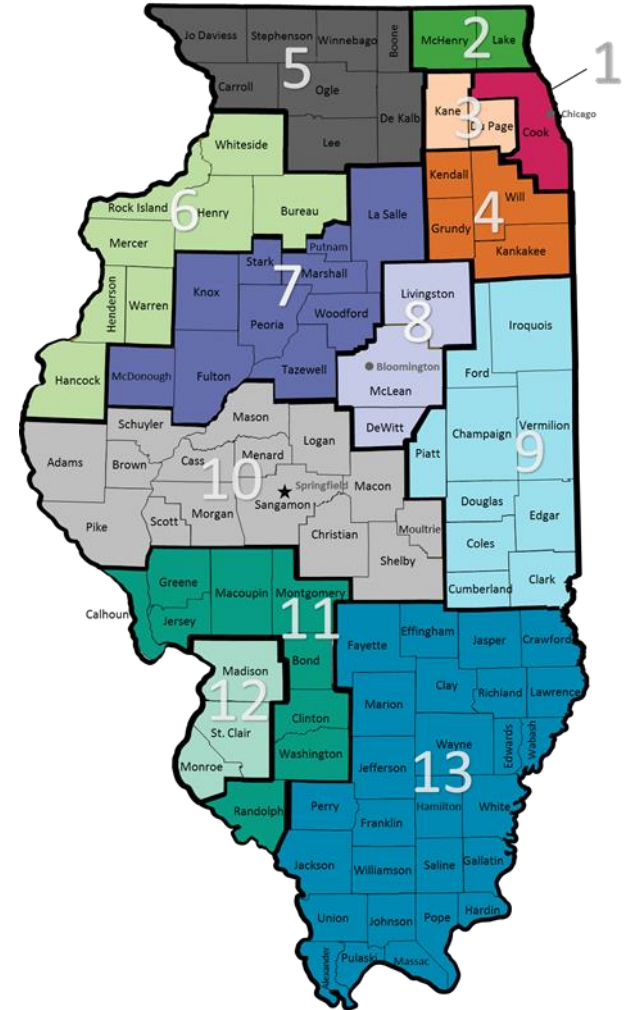
# **DISTRIBUIDORES EN EL MERCADO DE LA LEY DE CUIDADO DE SALUD ASEQUIBLE (AFFORDABLE CARE ACT) EN EL 2021**

- Mercado Individual – 179 Planes Disponibles
  - Bright Health Insurance Company – (HMO)
  - Celtic Insurance Company (Celtic) – (HMO)
  - CIGNA HealthCare of Illinois, Inc. (CIGNA) – (HMO)
  - Health Care Service Corporation, a Mutual Legal Reserve Company (HCSC, aka Blue Cross Blue Shield of IL) – (HMO and PPO)
  - Health Alliance Medical Plans, Inc. (HAMP) – (HMO and POS)
  - MercyCare HMO, Inc. – (HMO)
  - Quartz Health Benefit Plans Corporation (Quartz) – (HMO)
  - SSM Health Plans – (HMO)

# ÁREAS DE CLASIFICACIÓN DE PLANES MÉDICOS – 13 ÁREAS DISTINTAS

- Las áreas de clasificación influyen las opciones de planes disponibles y los niveles de costo.
- Áreas de clasificación permanecieron igual al 2020.

Áreas de Clasificación
1
2
3
4
5
6
7
8
9
10
11
12
13



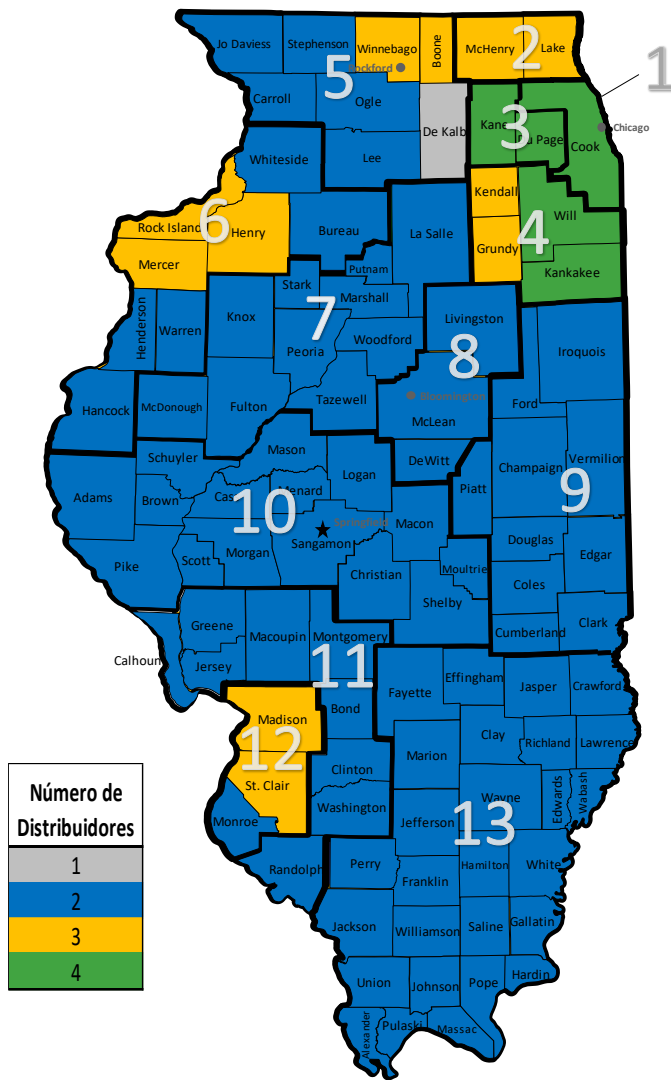
# **ANÁLISIS DE PLANES**

**EN EL MERCADO**

# NÚMERO DE DISTRIBUIDORES POR CONDADO

## (PLANES INDIVIDUALES EN EL MERCADO)

- Bright Health, MercyCare, y SSM Health son participantes nuevos en el mercado individual para el 2021.
- Celtic y CIGNA expandieron sus áreas de servicio para el 2021.
- HAMP y Quartz mantuvieron la misma cobertura que en el 2020.
- HCSC continua siendo el único distribuidor que ofrece cobertura al estado entero y es el único distribuidor en el condado de DeKalb (Área de Clasificación 5).



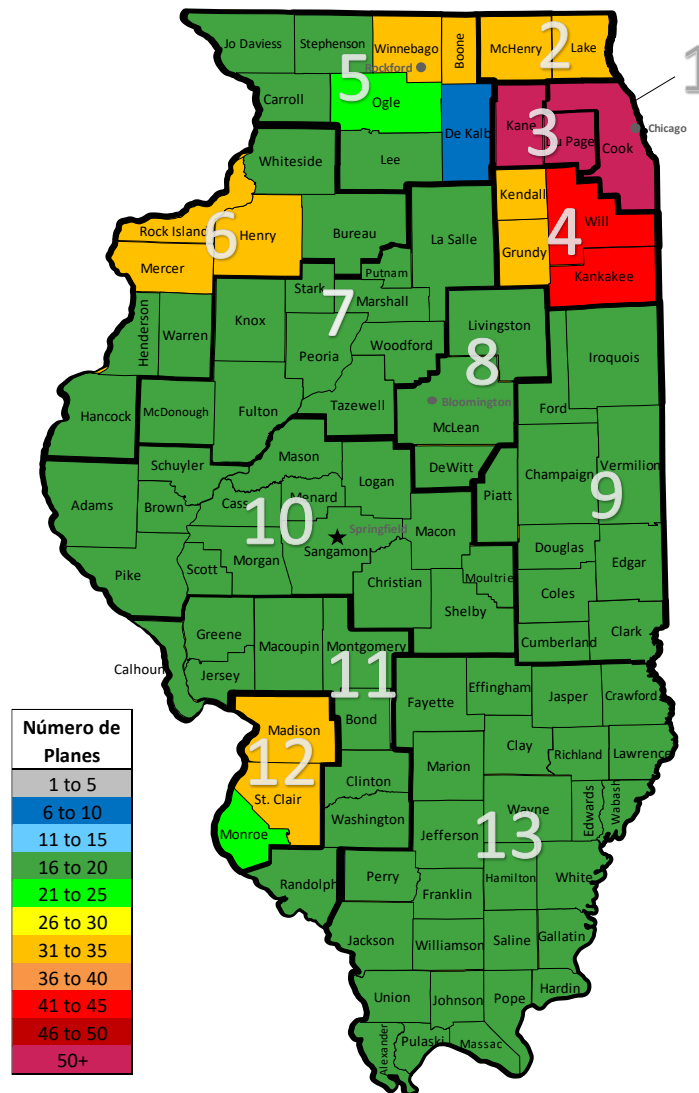
# DISTRIBUIDORES PARTICIPANTES SEPARADOS POR TIPO DE PLAN Y ÁREA DE CLASIFICACIÓN

	Bright Health HMO	Celtic HMO	CIGNA HMO	HAMP HMO	HAMP POS	HCSC HMO	HCSC PPO	MercyCare HMO	Quartz HMO	SSM Health HMO
Área de Clasificación 1	Completa	Completa	Completa			Completa	Completa			
Área de Clasificación 2		Completa	Completa			Completa	Completa			
Área de Clasificación 3	Completa	Completa	Completa			Completa	Completa			
Área de Clasificación 4	Parcial	Completa	Completa	Parcial	Parcial	Completa	Completa			
Área de Clasificación 5						Parcial	Completa	Parcial	Parcial	
Área de Clasificación 6		Parcial		Completa	Completa		Completa			
Área de Clasificación 7				Completa	Completa	Parcial	Completa			
Área de Clasificación 8				Completa	Completa		Completa			
Área de Clasificación 9				Completa	Completa		Completa			
Área de Clasificación 10				Completa	Completa		Completa			
Área de Clasificación 11				Completa	Completa		Completa			
Área de Clasificación 12		Completa					Completa			Parcial
Área de Clasificación 13				Completa	Completa		Completa			

- Hay varios distribuidores con cobertura en solo parte de las Áreas de Clasificación. Consumidores deben revisar sus opciones cuidadosamente.

# NÚMERO DE PLANES DE SEGURO POR CONDADO (PLANES INDIVIDUALES EN EL MERCADO)

- Área de Clasificación 1,2,3,4 y partes de 5, 6 y 12 tienen más opciones de cobertura que otras partes del estado debido a la expansión de distribuidores nuevos.
  - Bright Health ha entrado a las Áreas de Clasificación 1, 3, y parte de 4.
  - Celtic ha expandido a las Áreas de Clasificación 2, 3, 4, 12 y parte de 6.
  - Cigna ha expandido al Área de Clasificación 2.
  - MercyCare ha entrado a solo parte del Área de Clasificación 5.
  - SSM Health ha entrado a solo parte del Área de Clasificación 12.
- HCSC cubre el estado por completo y es el único distribuidor con planes en el condado de DeKalb (Área de Clasificación 5).



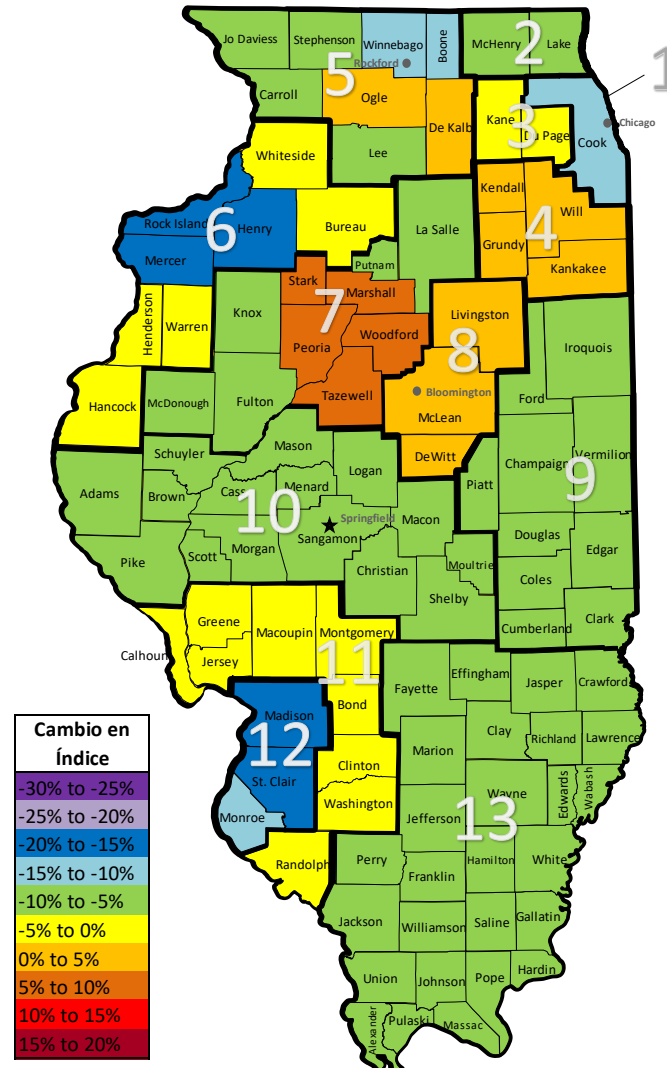


# **INFORMACIÓN DE ÍNDICE**

**EN EL MERCADO**

# MERCADO INDIVIDUAL – CAMBIO EN ÍNDICE DEL PLAN DE BRONCE MENOS COSTOSO

- La mayoría del estado verá una disminución de índice al plan bronce menos costoso.
- Ninguno de los condados verán un aumento al índice mas de 10% para el plan bronce menos costoso.
- Partes de las Áreas de Clasificación 6 y 12 tendrán los mayores decrecimientos al índice.
- Partes del Área de Clasificación 7 tendrán los mayores aumentos al índice - todavía menos del 10%
- Los distribuidores ofreciendo el precio menos costoso de planes bronce ha cambiado del 2020 al 2021:
  - Celtic en partes de cinco (5) Áreas de Clasificación
  - HCSC en partes de tres (3) Áreas de Clasificación
  - HAMP en seis (6) Áreas de Clasificación
  - MercyCare en parte de una (1) Área de Clasificación
  - Quartz en parte de una (1) Área de Clasificación
  - SSM Health en parte de una (1) Área de Clasificación



# EL PROMEDIO DE CAMBIO DE ÍNDICE A TRAVÉS DE TODAS LAS ÁREAS DE CLASIFICACIÓN PARA LOS PLANES DE BRONCE MENOS COSTOSOS DISMINUYÓ 8%

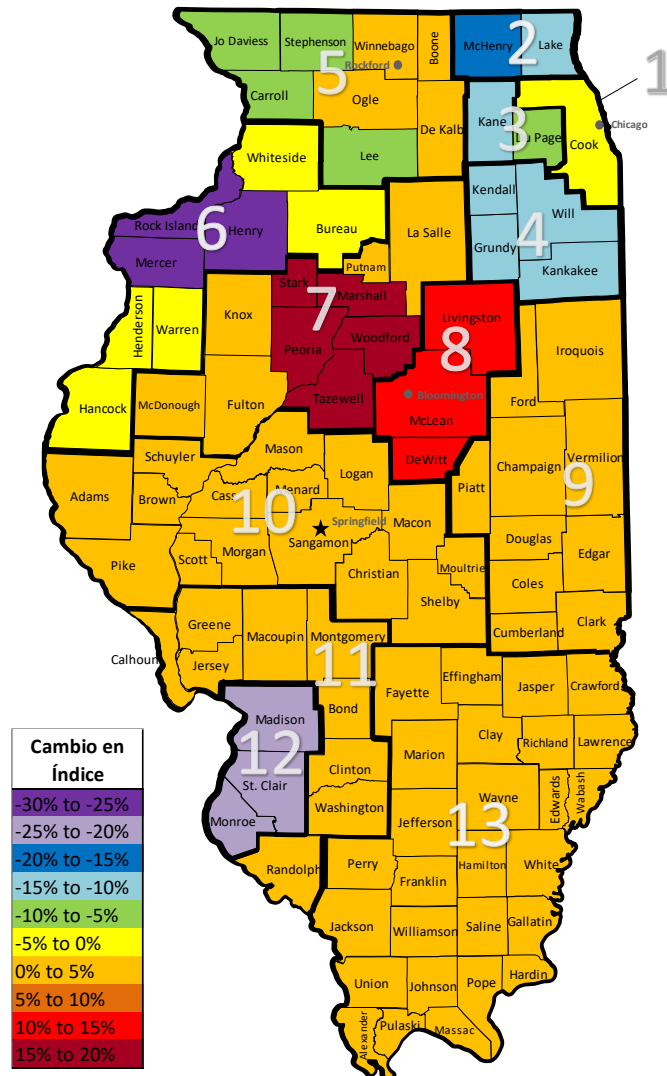
Área de Clasificación	2020 Distribuidor <sup>1</sup>	2020 Índice para alguien que no fuma – 21 años	2021 Distribuidor <sup>2</sup>	2021 Índice para alguien que no fuma – 21 años	2021 Cambio de Índice
Área de Clasificación 1	Celtic	\$243.64	HCSC	\$209.85	-14%
Área de Clasificación 2	HCSC	\$303.58	Celtic	\$281.46	-7%
Área de Clasificación 3	CIGNA	\$268.97	Celtic	\$267.19	-1%
Área de Clasificación 4	CIGNA	\$268.97	Celtic	\$269.66	0%
Área de Clasificación 5	HCSC <sup>4</sup>	\$303.64	MercyCare <sup>6</sup>	\$271.66	-11%
	Quartz <sup>4</sup>	\$335.18	Quartz <sup>6</sup>	\$304.58	-9%
	HCSC <sup>4</sup>	\$303.64	Quartz <sup>6</sup>	\$304.58	0%
	HCSC <sup>4</sup>	\$303.64	HCSC <sup>6</sup>	\$311.03	2%
Área de Clasificación 6	HCSC	\$338.42	Celtic <sup>7</sup>	\$287.03	-15%
	HCSC	\$338.42	HCSC <sup>7</sup>	\$330.58	-2%
Área de Clasificación 7	HCSC <sup>5</sup>	\$297.53	HAMP	\$319.94	8%
Área de Clasificación 8	HCSC	\$298.48	HAMP	\$309.95	4%
Área de Clasificación 9	HAMP	\$332.89	HAMP	\$309.95	-7%
Área de Clasificación 10	HAMP	\$336.46	HAMP	\$313.28	-7%
Área de Clasificación 11	HCSC	\$339.01	HAMP	\$333.26	-2%
Área de Clasificación 12	HCSC	\$315.04	SSM Health <sup>8</sup>	\$261.78	-17%
	HCSC	\$315.04	Celtic <sup>8</sup>	\$281.36	-11%
Área de Clasificación 13	HAMP	\$408.03	HAMP	\$379.90	-7%
<b>Cambio de Peso Promedio<sup>3</sup></b>					<b>-8%</b>

## Notas:

1. Plan menos costoso en el Área de Clasificación - podría no estar disponible en todos los condados
2. Plan menos costoso en el Área de Clasificación - podría no estar disponible en todos los condados
3. Peso para el aumento promedio es basado en datos de inscripción de CMS del 2020: <https://www.cms.gov/Research-Statistics-Data-and-Systems/Statistics-Trends-and-Reports/Marketplace-Products/2020-Marketplace-Open-Enrollment-Period-Public-Use-Files>.
4. Quartz tiene el plan de bronce menos costoso en algunos condados (Carroll, Jo Daviess, Lee, Stephenson).
5. HAMP tiene el plan de bronce menos costoso en algunos condados (Fulton, Knox, La Salle, McDonough, Putnam).
6. Quartz tiene el plan de bronce menos costoso en algunos condados (Carroll, Jo Daviess, Lee, Ogle, Stephenson) y HCSC tiene el plan de bronce menos costoso en el condado de DeKalb.
7. HCSC tiene el plan de bronce menos costoso en algunos condados (Bureau, Hancock, Henderson, Warren, Whiteside).
8. Celtic tiene el plan de bronce menos costoso en algunos condados (Monroe).

# MERCADO INDIVIDUAL –CAMBIO EN ÍNDICE DEL PLAN DE PLATA MENOS COSTOSO

- Gran parte del estado verá aumentos en el índice del plan de plata menos costoso.
- Los mayores decrecimientos al índice serán en el Área de Clasificación 6 en respuesta a la expansión de Celtic.
- Los aumentos de índice mayores serán en el Área de Clasificación 7.
- La mayoría del estado verá cambios entre el +/- 10%.
- Los distribuidores ofreciendo el plan de plata menos costoso cambio del 2020 a 2021:
  - Bright Health en una (1) Área de Clasificación
  - Celtic en partes de cinco (5) Áreas de Clasificación
  - HCSC en partes de dos (2) Áreas de Clasificación
  - HAMP en seis (6) Áreas de Clasificación
  - MercyCare en parte de una (1) Área de Clasificación
  - Quartz en parte de una (1) Área de Clasificación



# EL PROMEDIO DE CAMBIO DE ÍNDICE EN TODAS LAS ÁREAS DE CLASIFICACIÓN PARA LOS PLANES DE PLATA MENOS COSTOSOS DISMINUYÓ 5%

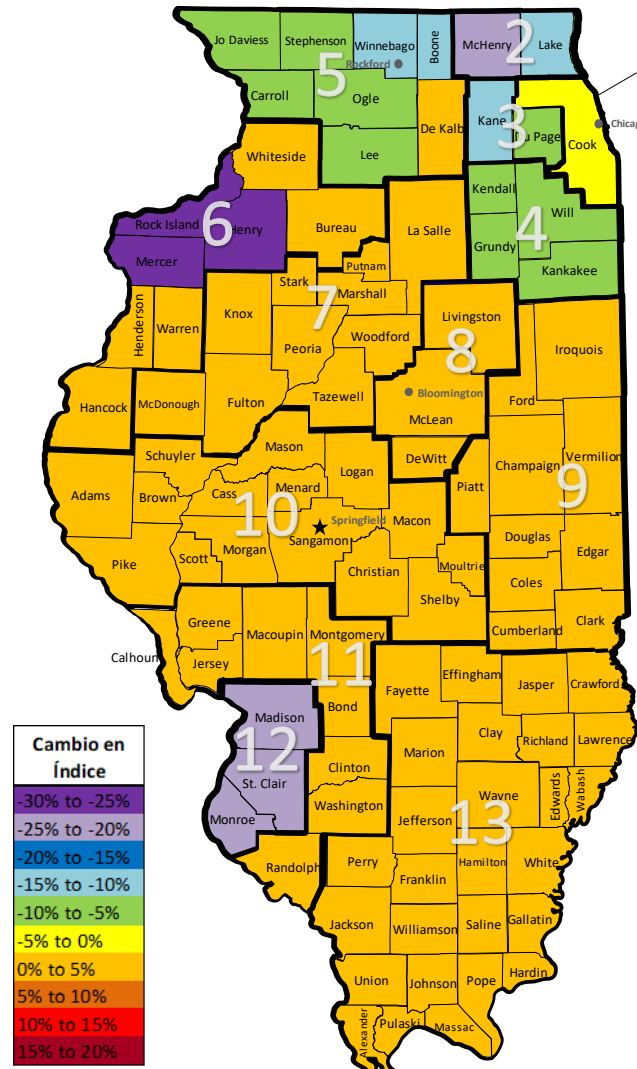
Área de Clasificación	2020 Distribuidor <sup>1</sup>	2020 Índice para alguien que no fuma – 21 años	2021 Distribuidor <sup>2</sup>	2021 Índice para alguien que no fuma – 21 años	2021 Cambio de Índice
Área de Clasificación 1	Celtic	\$269.38	Bright (HIC)	\$263.53	-2%
Área de Clasificación 2	HCSC	\$367.45	Celtic	\$316.79	-14%
Área de Clasificación 3	Celtic	\$333.70	Celtic	\$300.72	-10%
Área de Clasificación 4	CIGNA	\$340.38	Celtic	\$303.51	-11%
Área de Clasificación 5	HCSC <sup>4</sup>	\$376.52	MercyCare <sup>6</sup>	\$386.35	3%
	Quartz <sup>4</sup>	\$448.99	Quartz <sup>6</sup>	\$410.83	-9%
	HCSC <sup>4</sup>	\$376.52	HCSC <sup>6</sup>	\$392.19	4%
Área de Clasificación 6	HCSC	\$436.12	Celtic <sup>7</sup>	\$323.06	-26%
	HCSC	\$436.12	HCSC <sup>7</sup>	\$433.23	-1%
Área de Clasificación 7	HCSC <sup>5</sup>	\$368.38	HAMP	\$438.27	19%
Área de Clasificación 8	HCSC	\$370.36	HAMP	\$424.57	15%
Área de Clasificación 9	HAMP	\$417.08	HAMP	\$424.57	2%
Área de Clasificación 10	HAMP	\$421.57	HAMP	\$429.14	2%
Área de Clasificación 11	HCSC	\$437.78	HAMP	\$456.52	4%
Área de Clasificación 12	HCSC	\$408.60	Celtic	\$316.68	-22%
Área de Clasificación 13	HAMP	\$511.25	HAMP	\$520.42	2%
<b>Cambio de Peso Promedio<sup>3</sup></b>					<b>-5%</b>

## Notas:

1. Plan menos costoso en el Área de Clasificación - podría no estar disponible en todos los condados
2. Plan menos costoso en el Área de Clasificación - podría no estar disponible en todos los condados
3. Peso para el aumento promedio es basado en datos de inscripción de CMS del 2020: <https://www.cms.gov/Research-Statistics-Data-and-Systems/Statistics-Trends-and-Reports/Marketplace-Products/2020-Marketplace-Open-Enrollment-Period-Public-Use-Files>.
4. Quartz tiene el plan de plata menos costoso en algunos condados (Carroll, Jo Daviess, Lee, Stephenson).
5. HAMP tiene el plan de plata menos costoso en algunos condados (Fulton, Knox, La Salle, McDonough, Putnam).
6. Quartz tiene el plan de plata menos costoso en algunos condados (Carroll, Jo Daviess, Lee, Stephenson) y HCSC tiene el plan de plata menos costoso en algunos condados (De Kalb, Ogle).
7. HCSC tiene el plan de plata menos costoso en algunos condados (Bureau, Hancock, Henderson, Warren, Whiteside).

# MERCADO INDIVIDUAL – CAMBIO EN ÍNDICE DEL SEGUNDO PLAN DE PLATA MENOS COSTOSO

- Muchas de las áreas rurales del estado verán aumentos modestos al índice para el segundo plan de plata menos costoso.
- La mayoría del estado verá cambios al índice de menos del 5%. Áreas urbanas y sus alrededores verán decrecimientos al índice.
- El mayor decrecimiento al índice será en las Áreas de Clasificación 6 y 12 por la expansión de Celtic a estas áreas.
- Los distribuidores ofreciendo el segundo plan de plata menos costoso cambió del 2020 a 2021:
  - Bright Health en una (1) Área de Clasificación
  - Celtic en cuatro (4) Áreas de Clasificación
  - HAMP en seis (6) Áreas de Clasificación
  - HCSC en partes de dos (2) Áreas de Clasificación
  - MercyCare en parte de una (1) Área de Clasificación
  - Quartz en parte de una (1) Área de Clasificación



# EL PROMEDIO DE CAMBIO DE ÍNDICE EN TODAS LAS ÁREAS DE CLASIFICACIÓN PARA EL SEGUNDO PLAN DE PLATA MENOS COSTOSO DISMINUYÓ 6%

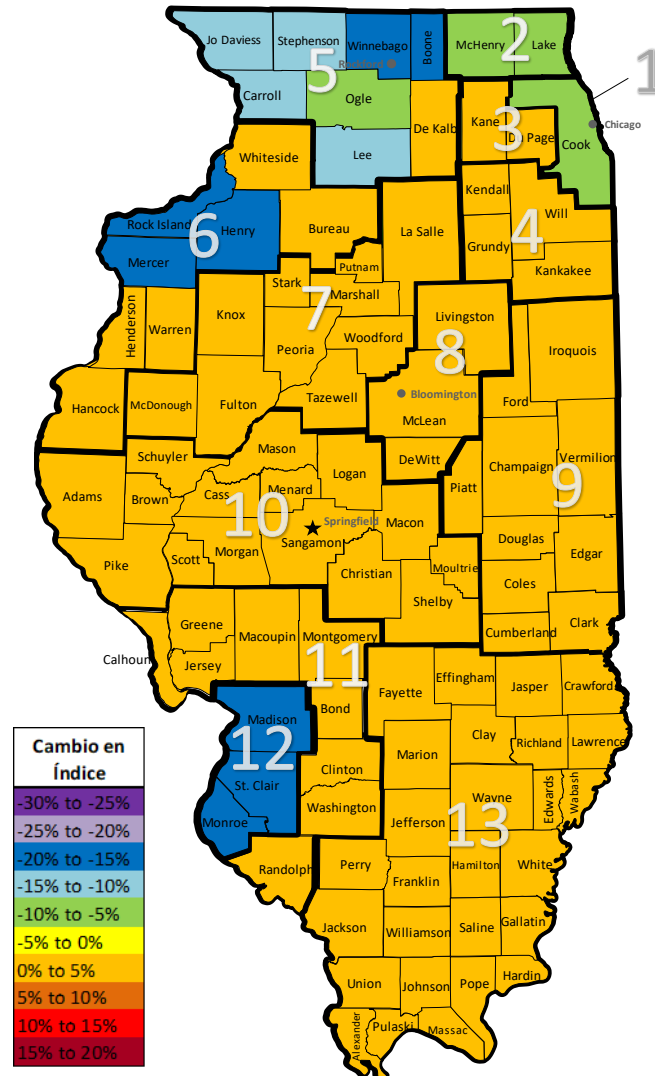
Área de Clasificación	2020 Distribuidor <sup>1</sup>	2020 Índice para alguien que no fuma – 21 años	2021 Distribuidor <sup>2</sup>	2021 Índice para alguien que no fuma – 21 años	2021 Cambio de Índice
Área de Clasificación 1	Celtic	\$276.83	Bright (HIC)	\$270.17	-2%
Área de Clasificación 2	HCSC	\$376.87	Celtic	\$324.66	-14%
Área de Clasificación 3	CIGNA	\$340.38	Celtic	\$308.20	-9%
Área de Clasificación 4	CIGNA	\$344.51	Celtic	\$311.05	-10%
Área de Clasificación 5	Quartz <sup>4</sup>	\$448.99	MercyCare <sup>6</sup>	\$386.84	-14%
	Quartz <sup>4</sup>	\$448.99	Quartz <sup>6</sup>	\$410.83	-9%
	Quartz <sup>4</sup>	\$459.60	Quartz <sup>6</sup>	\$426.45	-7%
	HCSC <sup>4</sup>	\$497.27	HCSC <sup>6</sup>	\$501.44	1%
Área de Clasificación 6	HAMP	\$448.47	Celtic <sup>7</sup>	\$331.09	-26%
	HAMP	\$448.47	HAMP <sup>7</sup>	\$456.52	2%
Área de Clasificación 7	HAMP	\$430.54	HAMP	\$447.03	4%
Área de Clasificación 8	HAMP	\$417.08	HAMP	\$433.07	4%
Área de Clasificación 9	HAMP	\$424.28	HAMP	\$433.07	2%
Área de Clasificación 10	HAMP	\$428.85	HAMP	\$437.72	2%
Área de Clasificación 11	HAMP	\$448.47	HCSC	\$460.30	3%
Área de Clasificación 12	HCSC <sup>5</sup>	\$408.60	Celtic	\$324.55	-21%
Área de Clasificación 13	HAMP	\$520.07	HAMP	\$530.83	2%
<b>Cambio de Peso Promedio<sup>3</sup></b>					<b>-6%</b>

## Notas:

1. Plan menos costoso en el Área de Clasificación - podría no estar disponible en todos los condados
2. Plan menos costoso en el Área de Clasificación - podría no estar disponible en todos los condados
3. Peso para el aumento promedio es basado en datos de inscripción de CMS del 2020: <https://www.cms.gov/Research-Statistics-Data-and-Systems/Statistics-Trends-and-Reports/Marketplace-Products/2020-Marketplace-Open-Enrollment-Period-Public-Use-Files>.
4. HCSC tiene el segundo plan de plata menos costoso en un condado (De Kalb).
5. Solo había un plan de plata en estos condados en el 2020 – por lo tanto el plan plata menos costoso fue usado para comparar
6. Quartz tiene el segundo plan de plata menos costoso en algunos condados (Carroll, Jo Daviess, Lee, Ogle, Stephenson) y HCSC tiene el Segundo plan plata menos costoso en DeKalb.
7. HAMP tiene el segundo plan de plata menos costoso en algunos condados (Bureau, Hancock, Henderson, Warren, Whiteside).

# MERCADO INDIVIDUAL – CAMBIO EN ÍNDICE DEL PLAN DE ORO MENOS COSTOSO

- Muchas de las áreas rurales del estado verán aumentos al índice para el plan de oro menos costoso.
- Áreas urbanas y sus alrededores generalmente verán decrecimientos al índice.
- Los mayores decrecimientos serán en partes de Áreas de Clasificación 5 y 6 al igual que en la Áreas de Clasificación 12.
- El estado verá cambios de índice menos del 5% para el plan de oro menos costoso.
- Los distribuidores ofreciendo el plan de oro menos costoso cambio del 2020 a 2021 :
  - Celtic en cinco (5) Áreas de Clasificación
  - HCSC en tres (3) Áreas de Clasificación
  - HAMP en seis (6) Áreas de Clasificación
  - MercyCare en parte de una (1) Área de Clasificación
  - Quartz en parte de una (1) Área de Clasificación





# EL PROMEDIO DE CAMBIO DE ÍNDICE EN TODAS LAS ÁREAS DE CLASIFICACIÓN PARA LOS PLANES DE ORO MENOS COSTOSOS DISMINUYÓ 3%

Área de Clasificación	2020 Distribuidor <sup>1</sup>	2020 Índice para alguien que no fuma – 21 años	2021 Distribuidor <sup>2</sup>	2021 Índice para alguien que no fuma – 21 años	2021 Cambio de Índice
Área de Clasificación 1	Celtic	\$342.41	HCSC	\$322.27	-6%
Área de Clasificación 2	HCSC	\$423.51	Celtic	\$388.88	-8%
Área de Clasificación 3	CIGNA	\$356.53	Celtic	\$369.16	4%
Área de Clasificación 4	CIGNA	\$356.53	Celtic	\$372.57	4%
Área de Clasificación 5	HCSC <sup>4</sup>	\$422.85	MercyCare <sup>6</sup>	\$343.74	-19%
	Quartz <sup>4</sup>	\$448.23	Quartz <sup>6</sup>	\$390.42	-13%
	HCSC <sup>4</sup>	\$422.85	Quartz <sup>6</sup>	\$390.42	-8%
	HCSC <sup>4</sup>	\$422.85	HCSC <sup>6</sup>	\$450.19	6%
Área de Clasificación 6	HAMP	\$480.66	Celtic <sup>7</sup>	\$396.57	-17%
	HAMP	\$480.66	HCSC <sup>7</sup>	\$498.99	4%
Área de Clasificación 7	HCSC <sup>5</sup>	\$413.10	HAMP	\$479.97	16%
Área de Clasificación 8	HCSC	\$416.53	HAMP	\$464.97	12%
Área de Clasificación 9	HAMP	\$447.02	HAMP	\$464.97	4%
Área de Clasificación 10	HAMP	\$451.83	HAMP	\$469.97	4%
Área de Clasificación 11	HAMP	\$480.66	HAMP	\$499.95	4%
Área de Clasificación 12	HCSC	\$476.98	Celtic	\$388.74	-18%
Área de Clasificación 13	HAMP	\$547.95	HAMP	\$569.93	4%
<b>Cambio de Peso Promedio<sup>3</sup></b>					<b>-3%</b>

## Notes:

1. Plan menos costoso en el Área de Clasificación - podría no estar disponible en todos los condados
2. Plan menos costoso en el Área de Clasificación - podría no estar disponible en todos los condados
3. Peso para el aumento promedio es basado en datos de inscripción de CMS del 2020: <https://www.cms.gov/Research-Statistics-Data-and-Systems/Statistics-Trends-and-Reports/Marketplace-Products/2020-Marketplace-Open-Enrollment-Period-Public-Use-Files>.
4. Quartz tiene el plan de oro menos costoso en algunos condados (Carroll, Jo Daviess, Lee, Stephenson).
5. HAMP tiene el plan de oro menos costoso en algunos condados (Fulton, Know, La Salle, McDonough, Putnam).
6. Quartz tiene el plan de oro menos costoso en algunos condados (Carroll, Jo Daviess, Lee, Ogle, Stephenson) y HCSC tiene el plan oro menos costoso en el condado de DeKalb.
7. HCSC tiene el plan de oro menos costoso en algunos condados (Bureau, Hancock, Henderson, Warren, Whiteside).