

ANÁLISIS DE SEGUROS MÉDICOS EN ILLINOIS EN EL 2021 FUERA DEL MERCADO SOLAMENTE

DISTRIBUIDORES QUE OFRECEN PLANES INDIVIDUALES DE LA LEY DE CUIDADO DE SALUD ASEQUIBLE (AFFORDABLE CARE ACT) SOLAMENTE FUERA DEL MERCADO EN EL 2021

BRIGHT HEALTH ENTRÓ FUERA DEL MERCADO CON PLANES INDIVIDUALES EN EL 2021

- Distribuidores Con Planes Individuales – Fuera del Mercado Solamente – 70 Planes Disponibles
 - Bright Health Insurance Company of Illinois (HMO)
 - Celtic Insurance Company (HMO)
 - Health Alliance Medical Plans, Inc. (HAMP) – (POS)
 - Health Care Service Corporation, a Mutual Legal Reserve Company (HCSC, aka Blue Cross Blue Shield) – (HMO and PPO)
 - Quartz Health Benefit Plans Corporation (Quartz) – (HMO)
- Adicionalmente, todos los planes ofrecidos en el Mercado también serán disponibles fuera del Mercado, así es que consumidores tendrán opciones de cobertura adicionales

DISTRIBUIDORES QUE OFRECEN PLANES DE GRUPOS PEQUEÑOS DE LA LEY DE CUIDADO DE SALUD ASEQUIBLE (AFFORDABLE CARE ACT) SOLAMENTE FUERA DEL MERCADO EN EL 2021

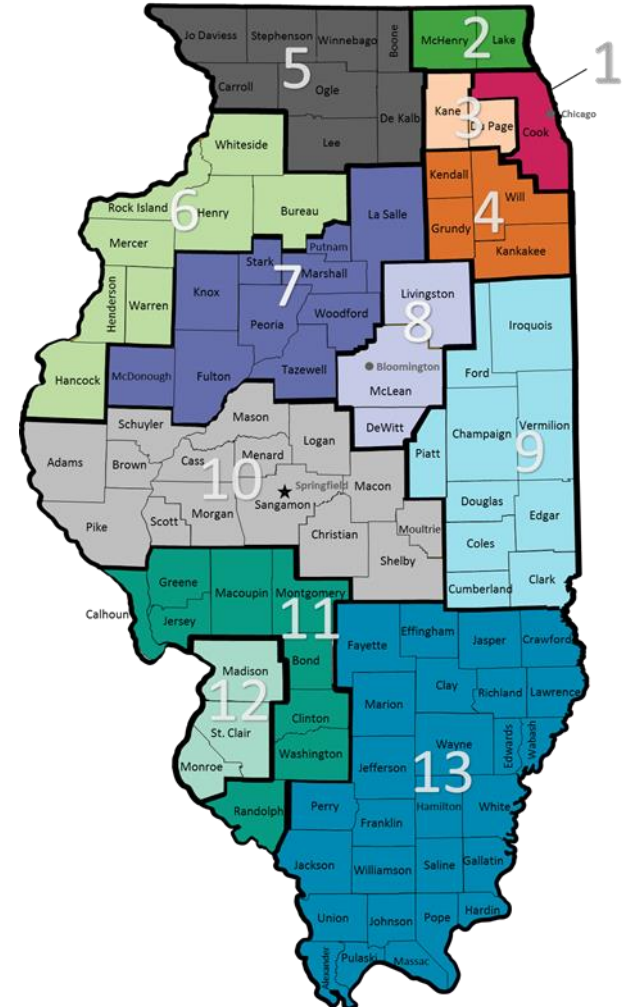
DOS DISTRIBUIDORES SALIERON DEL MERCADO DE GRUPOS PEQUEÑOS PARA EL 2021

- Mercado de Grupos Pequeños Fuera del Mercado – 752 Planes Disponibles
 - Aetna Health Insurance Company – (POS)
 - Aetna Life Insurance Company – (PPO)
 - Health Alliance Medical Plan, Inc. (HAMP) – (HMO, PPO, and POS)
 - Health Care Service Corporation, a Mutual Legal Reserve Company (HCSC, aka Blue Cross Blue Shield) – (HMO and PPO)
 - Humana Health Plan, Inc. – (HMO and POS)
 - Humana Insurance Company – (PPO and Ind)
 - Medical Associates Health Plans – (HMO and POS)
 - MercyCare HMO Inc. – (HMO)
 - Quartz Health Benefit Plans Corporation (Quartz) – (HMO, POS, and PPO)
 - UnitedHealthcare Company – (HMO)
 - UnitedHealthcare Insurance Company of Illinois – (POS)
 - UnitedHealthcare Insurance Company of the River Valley – (POS)
 - UnitedHealthcare Plan of the River Valley, Inc. – (HMO)
- National Health Insurance Company y Wisconsin Physician Service Insurance Corporation salieron del mercado de grupos pequeños para el 2021.

ÁREAS DE CLASIFICACIÓN DE PLANES MÉDICOS – 13 ÁREAS DISTINTAS

- Las áreas de clasificación influyen las opciones de planes disponibles y los niveles de costo.
- Áreas de clasificación permanecieron igual al 2020.

Áreas de Clasificación
1
2
3
4
5
6
7
8
9
10
11
12
13



ANÁLISIS DE PLANES

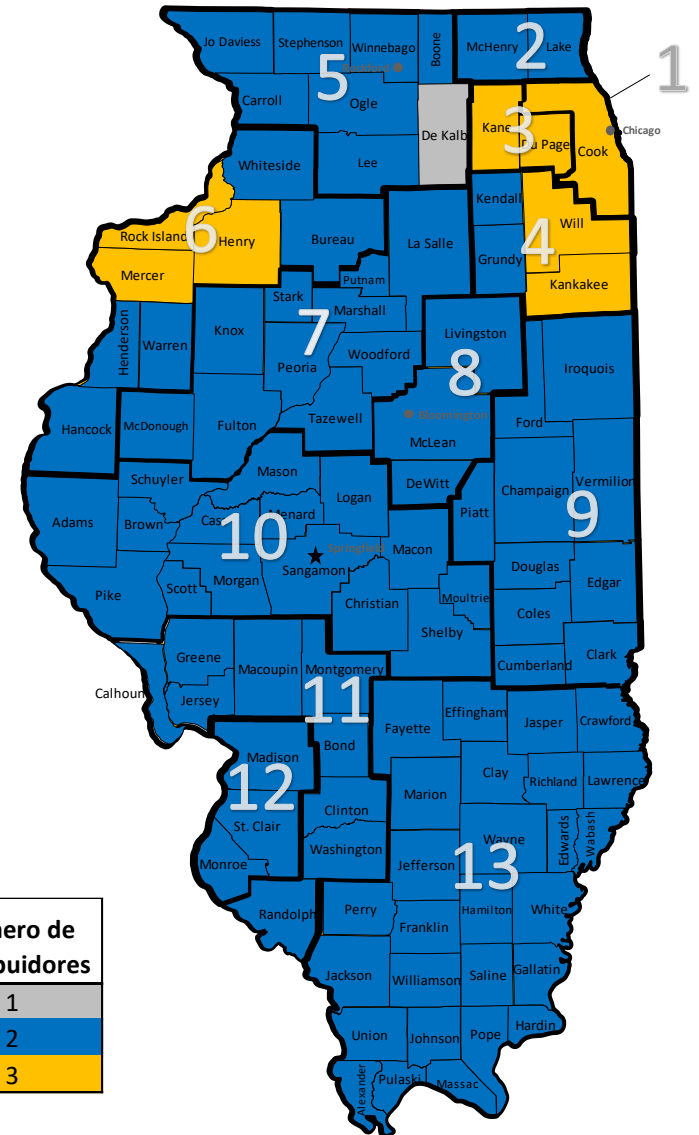
FUERA DEL MERCADO

FUERA DEL MERCADO SOLAMENTE – ANTECEDENTES

- La información disponible en este documento representa planes que estarán disponibles Fuera del Mercado solamente – ya sea directamente por el distribuidor o por medio de un agente.
- Todos los planes ofrecidos en el Mercado también estarán disponibles Fuera del Mercado. Por lo tanto, consumidores tendrán mas opciones de cobertura de las que hemos incluido aquí.

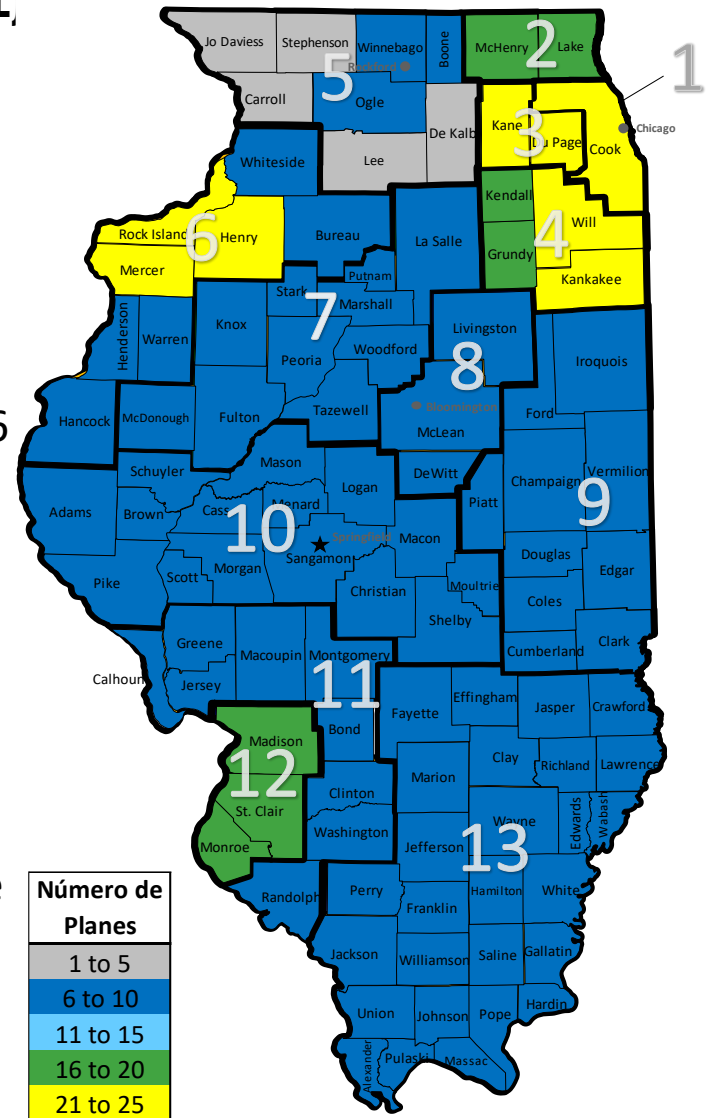
NÚMERO DE DISTRIBUIDORES POR CONDADO (PLANES INDIVIDUALES FUERA DEL MERCADO SOLAMENTE)

- Bright Health, Celtic, HAMP, HCSC, and Quartz ofrecerán planes individuales solamente fuera del mercado.
- HCSC continua siendo el único distribuidor que ofrece cobertura a todos los condados.
- Cada condado en el estado tendrá por lo menos 2 distribuidores del cual escoger, con excepción de DeKalb donde solo HCSC ofrece planes.



NÚMERO DE PLANES DE SEGURO POR CONDADO (PLANES INDIVIDUALES FUERA DEL MERCADO SOLAMENTE)

- Bright Health
 - Ofrece cobertura en las Áreas de Clasificación 1, 3, y parte de la Áreas de Clasificación 4.
- Celtic
 - Ahora ofrece cobertura en las Áreas de Clasificación 1, 2, 3, 4, y 12 y en parte de la Área de Clasificación 6
- HAMP
 - Ahora ofrece cobertura en las Áreas de Clasificación 4, 6, 7, 8, 9, 10, 11, y 13 en los planes Elite.
- HCSC
 - Ofrece los planes Blue Choice Preferred en todos los condados.
 - Ofrece los planes Blue Precision HMO en las Áreas de Clasificación 1, 2, 3, 4, y en partes de 5 y 7.
- Quartz
 - Ofrece opciones de planes en la Área de Clasificación 5, con excepción del condado de DeKalb.



DISTRIBUIDORES PARTICIPANTES SEPARADOS POR TIPO DE PLAN Y ÁREA DE CLASIFICACIÓN

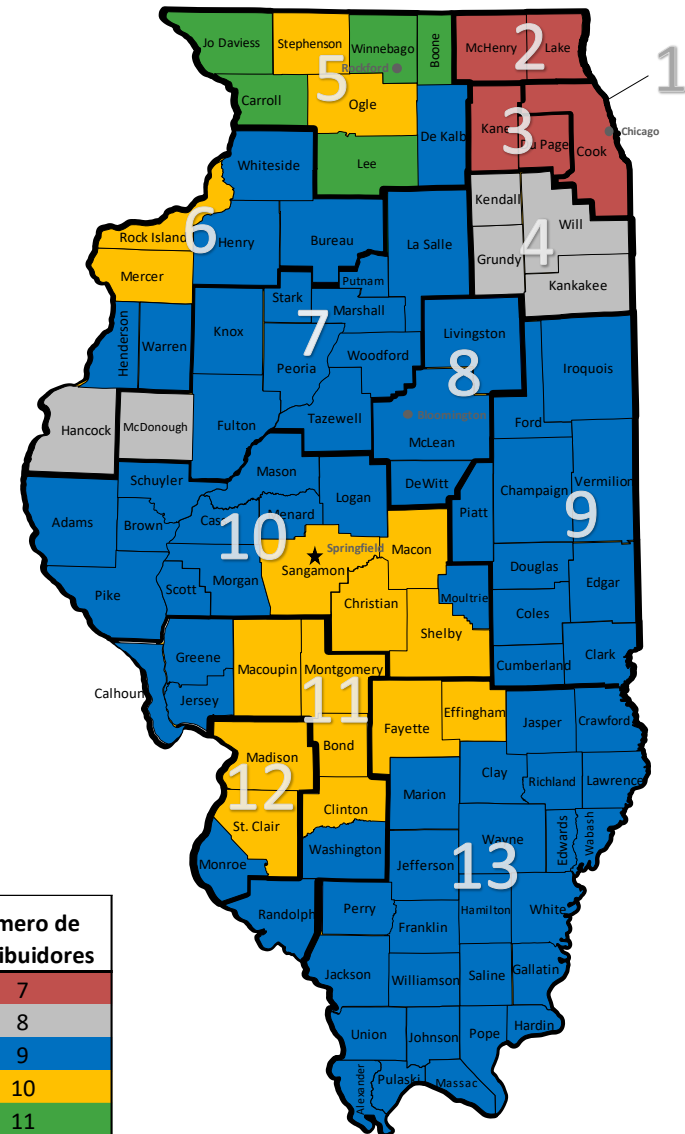
(PLANES INDIVIDUALES FUERA DEL MERCADO SOLAMENTE)

	Bright Health HMO	Celtic HMO	HAMP POS	HCSC HMO	HCSC PPO	Quartz HMO
Área de Clasificación 1	Completa	Completa		Completa	Completa	
Área de Clasificación 2		Completa		Completa	Completa	
Área de Clasificación 3	Completa	Completa		Completa	Completa	
Área de Clasificación 4	Parcial	Completa	Parcial	Completa	Completa	
Área de Clasificación 5				Parcial	Completa	Parcial
Área de Clasificación 6		Parcial	Completa		Completa	
Área de Clasificación 7			Completa	Parcial	Completa	
Área de Clasificación 8			Completa		Completa	
Área de Clasificación 9			Completa		Completa	
Área de Clasificación 10			Completa		Completa	
Área de Clasificación 11			Completa		Completa	
Área de Clasificación 12		Completa			Completa	
Área de Clasificación 13			Completa		Completa	

- Solo HCSC (HMO y PPO) ofrece múltiples tipos de planes con HCSC PPO el único plan ofrecido en el estado por completo.
- Además de estas opciones de cobertura, todas las opciones en el Mercado serán disponibles fuera del Mercado.

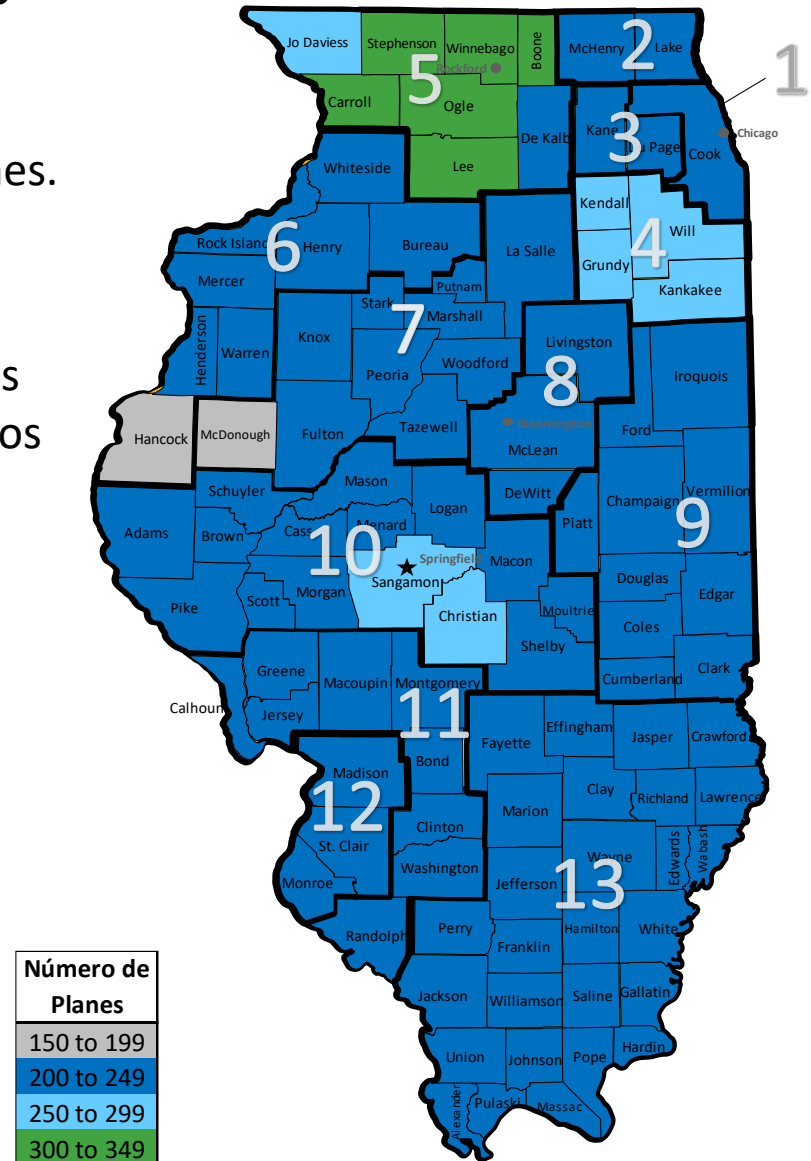
NÚMERO DE DISTRIBUIDORES POR CONDADO (GRUPOS PEQUEÑOS FUERA DEL MERCADO SOLAMENTE)

- Aetna, Health Care Service Corporation, Humana y United ofrecen planes en todas las Áreas de Clasificación.
- Cada condado en el estado tendrá opciones de planes ofrecidos por varios distribuidores.



NÚMERO DE PLANES DE SEGURO POR CONDADO (GRUPOS PEQUEÑOS FUERA DEL MERCADO SOLAMENTE)

- La mayoría del estado tendrá entre 200 y 249 planes.
- El Norte de Illinois tendrá el mayor número de opciones de cobertura en el 2021.
- A pesar de eso, habrá un rango amplio de opciones para empleadores pequeños disponible en todos los condados.

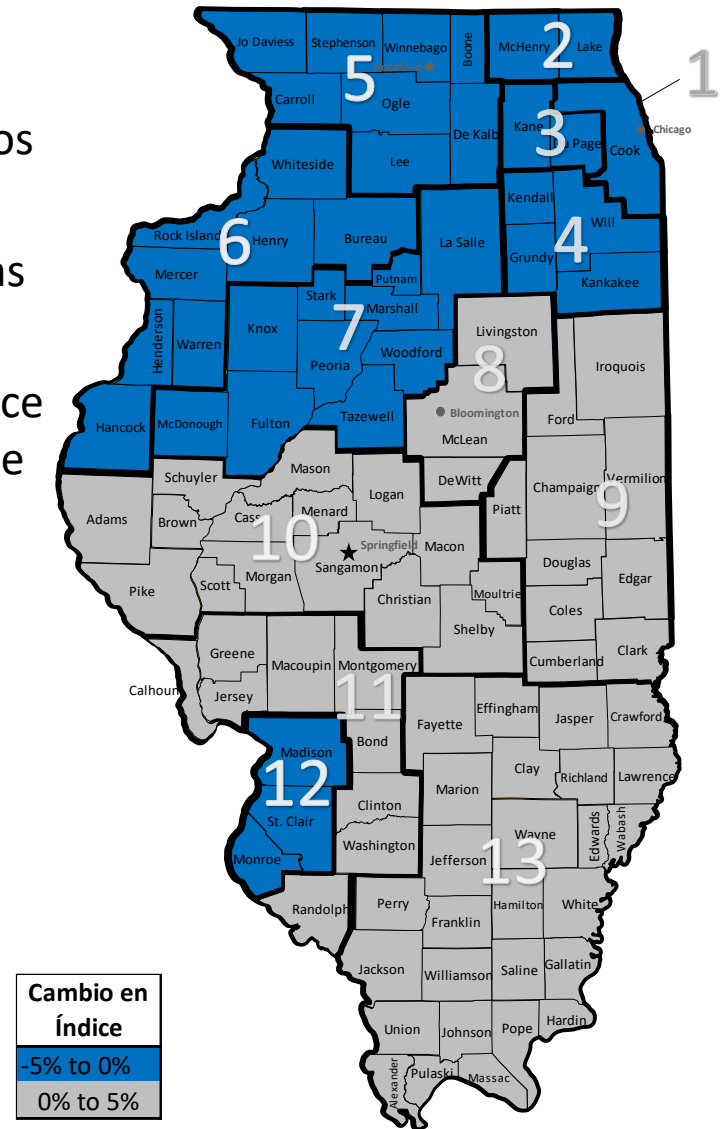


INFORMACIÓN DE ÍNDICE

FUERA DEL MERCADO

MERCADO INDIVIDUAL – CAMBIO EN ÍNDICE DEL PLAN BRONCE MENOS COSTOSO (FUERA DEL MERCADO SOLAMENTE)

- El estado completo verá cambios al índice moderados entre el +/- 5%.
- Los aumentos moderados al índice serán en las Áreas de Clasificación 1 - 7 y 12.
- La mitad norte del estado verá disminuciones al índice moderados mientras que la mitad sur principalmente verá aumentos moderados al índice.



EL PROMEDIO DE CAMBIO DE ÍNDICE A TRAVÉS DE TODAS LAS ÁREAS DE CLASIFICACIÓN PARA EL PLAN DE BRONCE MENOS COSTOSO ES 0%. (FUERA DEL MERCADO SOLAMENTE)

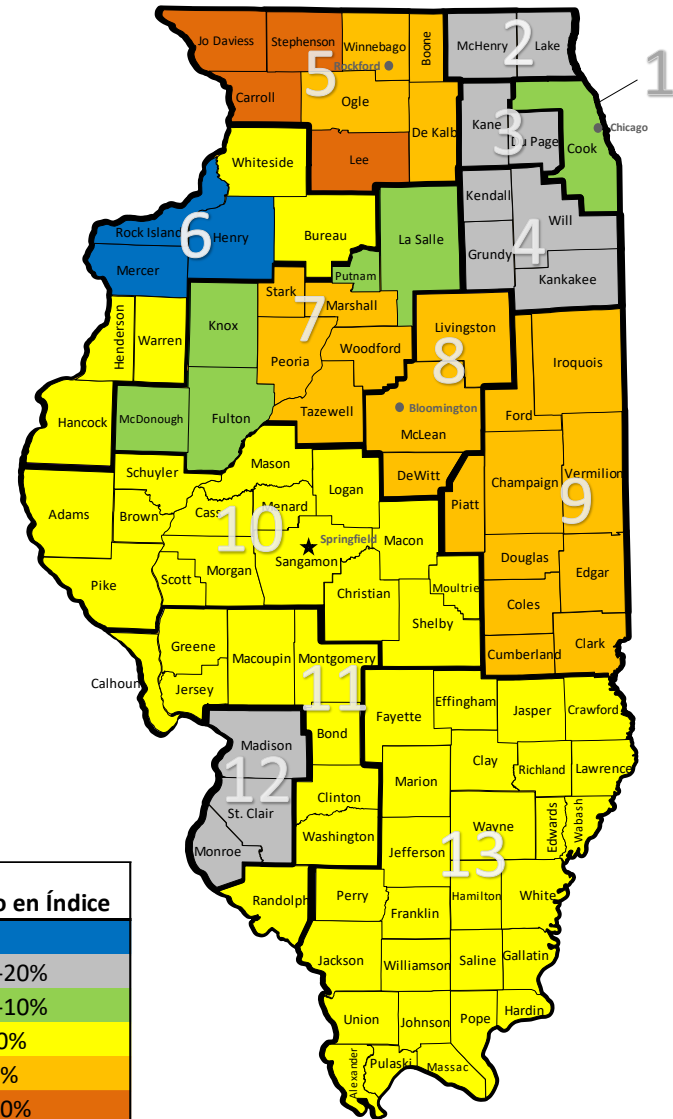
Área de Clasificación	2020 Distribuidor ¹	2020 Índice para alguien que no fuma – 21 años	2021 Distribuidor ¹	2021 Índice para alguien que no fuma – 21 años	2021 Cambio de Índice
Área de Clasificación 1	HCSC	\$330.30	HCSC	\$330.24	0%
Área de Clasificación 2	HCSC	\$325.68	HCSC	\$321.64	-1%
Área de Clasificación 3	HCSC	\$313.62	HCSC	\$311.23	-1%
Área de Clasificación 4	HCSC	\$311.55	HCSC	\$305.25	-2%
Área de Clasificación 5	HCSC	\$400.85	HCSC	\$394.59	-2%
Área de Clasificación 6	HCSC	\$350.60	HCSC	\$339.61	-3%
Área de Clasificación 7	HCSC	\$389.47	HCSC	\$378.86	-3%
Área de Clasificación 8	HCSC	\$353.96	HCSC	\$359.57	2%
Área de Clasificación 9	HCSC	\$383.63	HCSC	\$393.09	2%
Área de Clasificación 10	HCSC	\$355.83	HCSC	\$356.18	0%
Área de Clasificación 11	HCSC	\$351.33	HCSC	\$361.06	3%
Área de Clasificación 12	HCSC	\$326.48	HCSC	\$323.82	-1%
Área de Clasificación 13	HCSC	\$430.32	HCSC	\$441.55	3%
Cambio de Peso Promedio²					0%

Notas:

1. Plan menos costoso en el Área de Clasificación - podría no estar disponible en todos los condados.
2. Peso para el aumento promedio es basado en datos de inscripción de CMS 2020 Open Enrollment Data <https://www.cms.gov/Research-Statistics-Data-and-Systems/Statistics-Trends-and-Reports/Marketplace-Products/2020-Marketplace-Open-Enrollment-Period-Public-Use-Files>.

MERCADO INDIVIDUAL –CAMBIO EN ÍNDICE DEL PLAN DE PLATA MENOS COSTOSO (FUERA DEL MERCADO SOLAMENTE)

- Cambios al índice variarán a través del estado con rangos entre una disminución del 30% hasta aumentos de casi el 20%.
- Mucho del centro y sur de Illinois verán moderados cambios al índice entre el +/- 10%.
- El mayor aumento al índice será in partes del Área de Clasificación 5.
- Parte del Área de Clasificación 6 tendrá la mayor disminución.



Cambio en Índice
<-30%
-30% to -20%
-20% to -10%
-10% to 0%
0% to 10%
10% to 20%

EL PROMEDIO DE CAMBIO DE ÍNDICE EN TODAS LAS ÁREAS DE CLASIFICACIÓN PARA LOS PLANES DE PLATA MENOS COSTOSOS DISMINUYÓ 17% (FUERA DEL MERCADO SOLAMENTE)

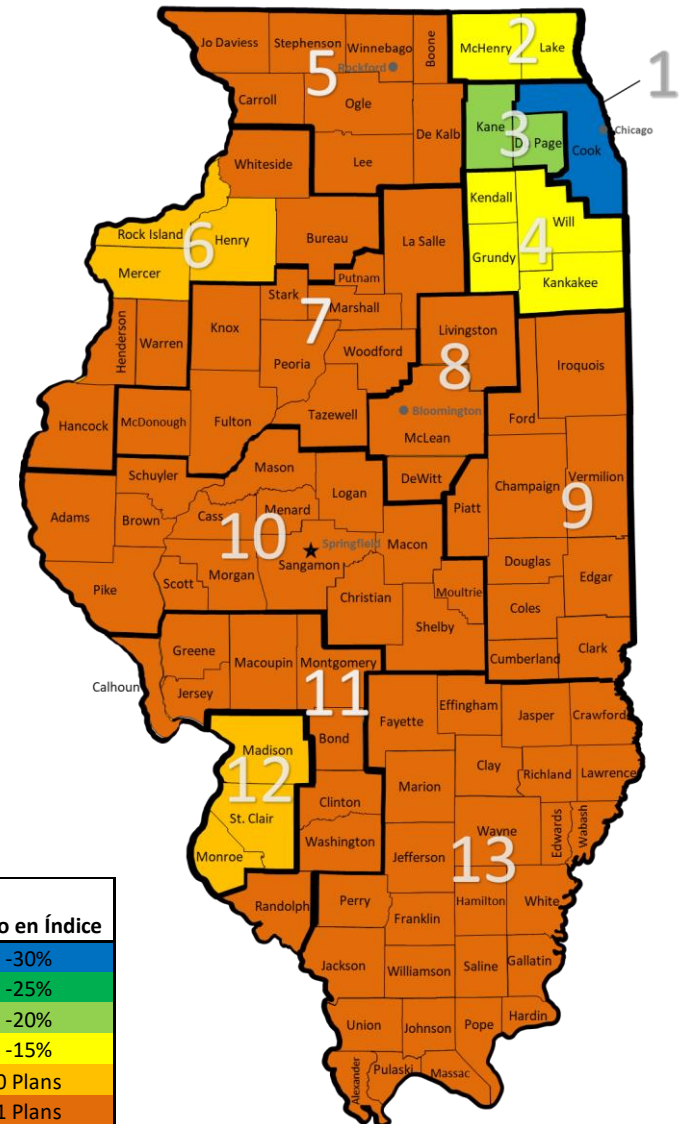
Área de Clasificación	2020 Distribuidor ¹	2020 Índice para alguien que no fuma – 21 años	2021 Distribuidor ¹	2021 Índice para alguien que no fuma – 21 años	2021 Cambio de Índice
Área de Clasificación 1	Celtic	\$276.80	Celtic	\$225.84	-18%
Área de Clasificación 2	HCSC	\$354.95	Celtic	\$261.55	-26%
Área de Clasificación 3	HCSC	\$342.72	Celtic	\$248.28	-28%
Área de Clasificación 4	HCSC	\$331.78	Celtic	\$250.58	-24%
Área de Clasificación 5	HCSC ³	\$354.43	HCSC ³	\$364.07	3%
	Quartz ³	\$372.23	Quartz ³	\$410.72	10%
Área de Clasificación 6	HCSC ⁴	\$388.81	Celtic ⁴	\$266.72	-31%
	HCSC ⁴	\$388.81	HCSC ⁴	\$379.91	-2%
Área de Clasificación 7	HCSC ⁵	\$346.45	HAMP	\$369.99	7%
	HCSC ⁵	\$431.43	HAMP	\$369.99	-14%
Área de Clasificación 8	HCSC	\$348.90	HAMP	\$358.43	3%
Área de Clasificación 9	HAMP	\$353.46	HAMP	\$358.43	1%
Área de Clasificación 10	HCSC	\$394.54	HAMP	\$362.29	-8%
Área de Clasificación 11	HCSC	\$390.30	HAMP	\$385.40	-1%
Área de Clasificación 12	HCSC	\$364.28	Celtic	\$261.46	-28%
Área de Clasificación 13	HCSC	\$475.35	HAMP	\$439.35	-8%
Cambio de Peso Promedio²					-17%

Notas:

1. Plan menos costoso en el Área de Clasificación - podría no estar disponible en todos los condados.
2. Peso para el aumento promedio es basado en datos de inscripción de CMS 2020 Open Enrollment Data <https://www.cms.gov/Research-Statistics-Data-and-Systems/Statistics-Trends-and-Reports/Marketplace-Products/2020-Marketplace-Open-Enrollment-Period-Public-Use-Files>.
3. Quartz tiene el plan de plata menos costoso en algunos condados (Carroll, Jo Daviess, Lee, Stephenson).
4. HCSC tiene el plan de plata menos costoso en algunos condados (Bureau, Hancock, Henderson, Warren, Whiteside).
5. HCSC ofreció diferentes redes en el 2020 que cubrieron diferentes condados.

MERCADO INDIVIDUAL – CAMBIO EN ÍNDICE DEL PLAN DE ORO MENOS COSTOSO (FUERA DEL MERCADO SOLAMENTE)

- Las áreas de St. Louis, Quad Cities, y Chicago son las únicas áreas con planes de oro solamente fuera del mercado.
- Todos los condados con planes de oro disponibles verán una disminución al índice.
- Planes de oro en el Área de Clasificación 1 verán la mayor disminución.



EL PROMEDIO DE CAMBIO DE ÍNDICE EN TODAS LAS ÁREAS DE CLASIFICACIÓN PARA LOS PLANES DE ORO MENOS COSTOSOS DISMINUYÓ 26% (FUERA DEL MERCADO SOLAMENTE)

<u>Área de Clasificación</u>	2020 Distribuidor ¹	2020 Índice para alguien que no fuma – 21 años	2021 Distribuidor ¹	2021 Índice para alguien que no fuma – 21 años	2021 Cambio de Índice
Área de Clasificación 1	HCSC	\$408.76	Celtic	\$280.97	-31%
Área de Clasificación 2	HCSC	\$404.14	Celtic	\$325.40	-19%
Área de Clasificación 3	HCSC	\$390.33	Celtic	\$308.89	-21%
Área de Clasificación 4	HCSC	\$377.98	Celtic	\$311.75	-18%
Cambio de Peso Promedio²					-26%

- No hubieron opciones de planes de oro en las Áreas de Clasificación 6, 9-13, y partes de 5 y 7 en el 2020 para planes solamente fuera del mercado.
- No hay opciones de planes de oro en las Áreas de Clasificación 5, 7-11, 13, y parte de 6 en el 2021 para planes solamente fuera del mercado.
- Celtic es el único distribuidor ofreciendo planes de oro solamente fuera del mercado en el 2020.

Notas:

1. Plan menos costoso en el Área de Clasificación - podría no estar disponible en todos los condados.
2. Peso para el aumento promedio es basado en datos de inscripción de CMS 2020 Open Enrollment Data <https://www.cms.gov/Research-Statistics-Data-and-Systems/Statistics-Trends-and-Reports/Marketplace-Products/2020-Marketplace-Open-Enrollment-Period-Public-Use-Files>.