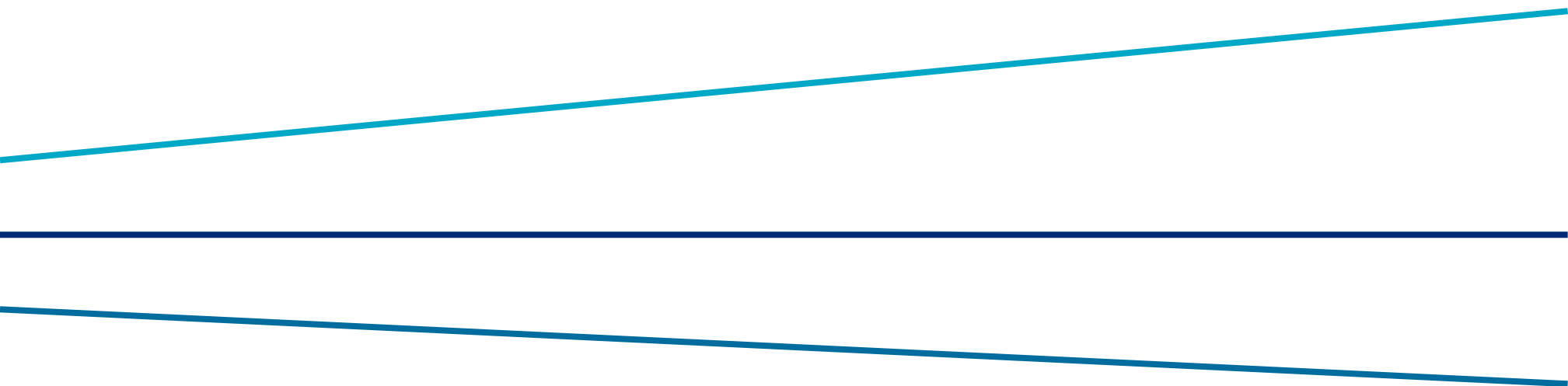


Análisis del Mercado de Seguros Médicos en Illinois en el año 2020 - Solamente Fuera del Mercado



Distribuidores de Cobertura en Illinois en el 2020 que Ofrecen Planes Fuera del Mercado Solamente

- Mercado Individual Fuera del Mercado – 49 Planes Disponibles
 - Health Alliance Medical Plans, Inc. (HAMP) – (HMO y POS)
 - Health Care Service Corporation, a Mutual Legal Reserve Company (HCSC, conocido como Blue Cross Blue Shield) – (HMO y PPO)
 - Quartz Health Benefit Plans Corporation (Quartz) – (HMO)
- Adicionalmente, todos los planes ofrecidos por Get Covered Illinois también serán disponibles fuera del Mercado, así es que consumidores tendrán opciones de cobertura adicionales.

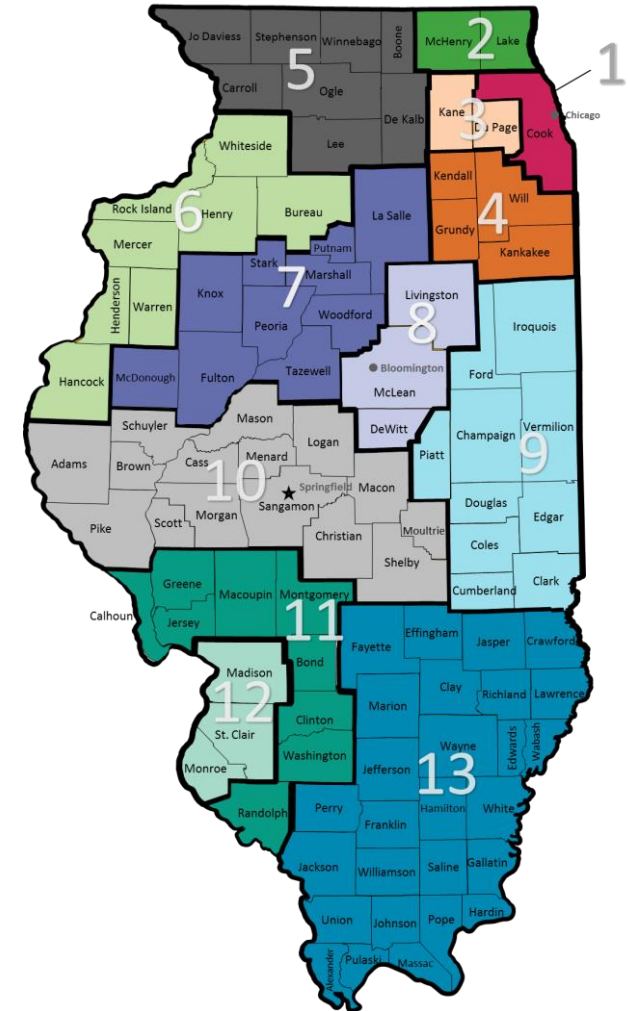
Distribuidores de Cobertura en Illinois en el 2020 que Ofrecen Planes Fuera del Mercado Solamente

- Mercado de Grupos Pequeños Fuera del Mercado – 795 Planes Disponibles
 - Aetna Health Insurance Company – (POS)
 - Aetna Life Insurance Company – (PPO)
 - Health Alliance Medical Plan, Inc. – (HAMP) – (HMO, PPO y POS)
 - Health Care Service Corporation, a Mutual Legal Reserve Company (HCSC, conocido como Blue Cross Blue Shield) – (HMO y PPO)
 - Humana Health Plan, Inc. – (HMO y POS)
 - Humana Insurance Company – (PPO y Ind)
 - Medical Associates Health Plans – (HMO)
 - MercyCare HMO Inc. – (HMO)
 - National Health Insurance Company – (PPO)
 - Quartz Health Benefit Plans Corporation (Quartz) – (HMO)
 - UnitedHealthcare Insurance Company – (PPO)
 - UnitedHealthcare Insurance Company of Illinois – (POS)
 - UnitedHealthcare Insurance Company of the River Valley – (POS)
 - UnitedHealthcare Plan of the River Valley, Inc. – (HMO)
 - Wisconsin Physicians Service – (PPO)

Áreas de Clasificación de Planes Médicos – 13 áreas distintas

- Las áreas de clasificación influyen las opciones de planes disponibles y los niveles de costo.
- Áreas de clasificación permanecieron igual al 2019.

Áreas de Clasificación
1
2
3
4
5
6
7
8
9
10
11
12
13



ANÁLISIS DE PLANES

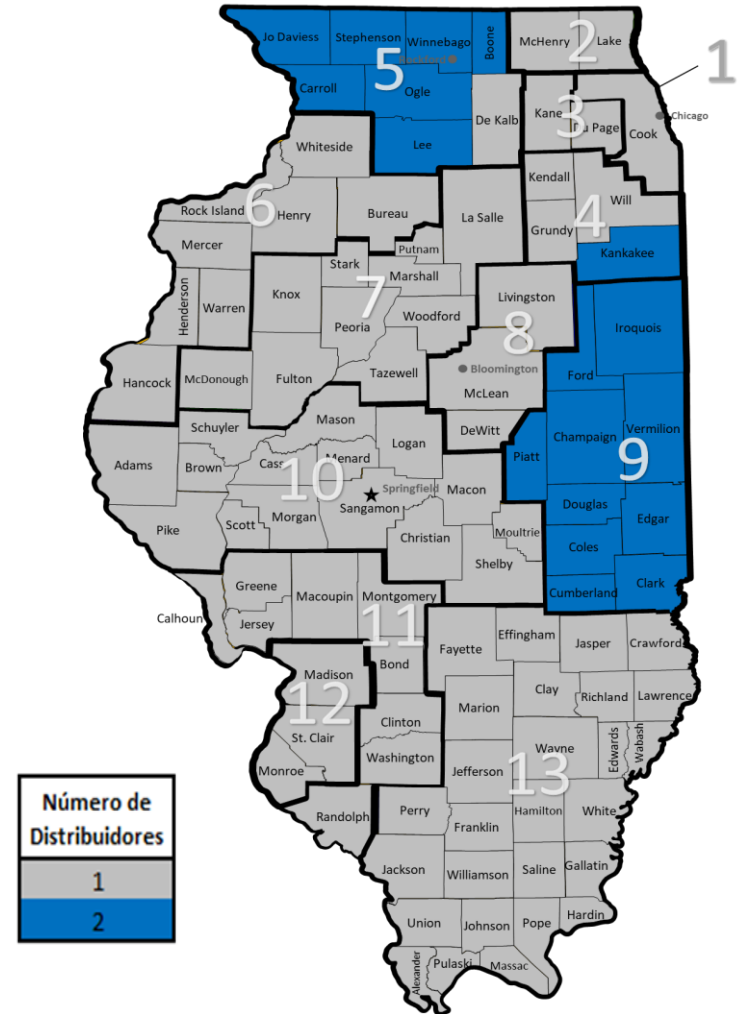
Fuera del Mercado Solamente – Antecedentes

- La información disponible en este documento representa planes que estarán disponibles Fuera del Mercado solamente – ya sea directamente por el distribuidor o por medio de un agente.
- Todos los planes ofrecidos en Get Covered Illinois también estarán disponibles Fuera del Mercado. Por lo tanto, consumidores tendrán mas opciones de cobertura de las que hemos incluido aquí.
- Quartz Health Benefit Plans Corporation es un nuevo distribuidor en el 2020 y reemplazara a Quartz Health Plan Corporation¹ (previamente Gundersen Health Plans).

1. Quartz Health Plan Corporation será referido como QHPC en el resto de este documento

Numero de Distribuidores de Cobertura por Condado (Planes Individuales – Fuera del Mercado Solamente)

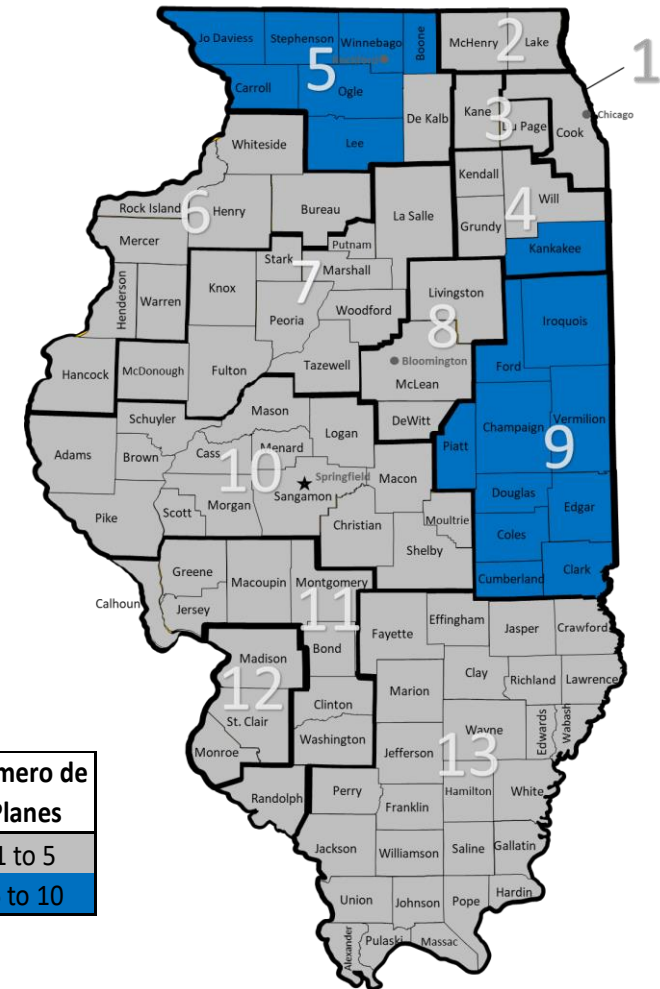
- HCSC está ofreciendo planes en todos los condados.
- HAMP ofrece planes en 11 condados en la Área de Clasificación 9 y en parte de la Área de Clasificación 4 (condado de Kankakee).
- Quartz ofrece planes en 7 condados, todos en la Área de Clasificación 5.



Numero de Planes por Condado

(Planes Individuales – Fuera del Mercado Solamente)

- HAMP
 - Ahora solo ofrece cobertura en las Áreas de Clasificación 4 y 9 en los planes Elite.
- HCSC
 - Ofrece los planes Blue Choice Preferred en todos los condados.
 - Ofrece el plan Blue Precision Gold HMO 208 por completo en las Áreas de Clasificación 1, 2, 3, 4, 8 y en partes de 5 y 7.
- Quartz
 - Ofrece todas las opciones de planes en las Áreas de Clasificación 5, con excepción al condado de De Kalb.



Distribuidores Participando por Tipo de Plan y Área de Clasificación

(Planes Individuales Fuera del Mercado)

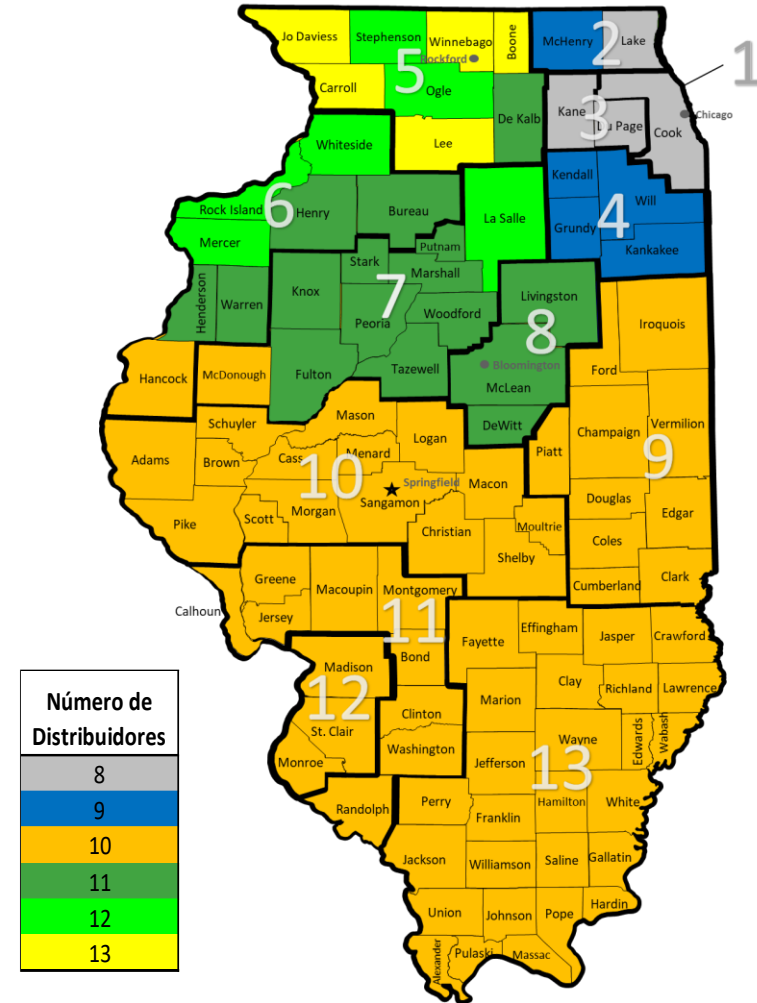
	HAMP HMO	HAMP POS	HCSC HMO	HCSC PPO	Quartz HMO
Área de Clasificación 1			Completa	Completa	
Área de Clasificación 2			Completa	Completa	
Área de Clasificación 3			Completa	Completa	
Área de Clasificación 4	Parcial	Parcial	Completa	Completa	
Área de Clasificación 5			Parcial	Completa	Parcial
Área de Clasificación 6				Completa	
Área de Clasificación 7			Parcial	Completa	
Área de Clasificación 8			Completa	Completa	
Área de Clasificación 9	Completa	Completa		Completa	
Área de Clasificación 10				Completa	
Área de Clasificación 11				Completa	
Área de Clasificación 12				Completa	
Área de Clasificación 13				Completa	

- Solo HCSC (HMO y PPO) y HAMP (HMO y POS) ofrecen múltiples tipos de planes con HCSC PPO el único tipo de plan ofrecido en todo el estado.
- Además de estas opciones de cobertura, todas las opciones en el Mercado serán disponibles fuera del Mercado.

Numero de Distribuidores de Cobertura por Condado

(Grupos Pequeños – Fuera del Mercado Solamente)

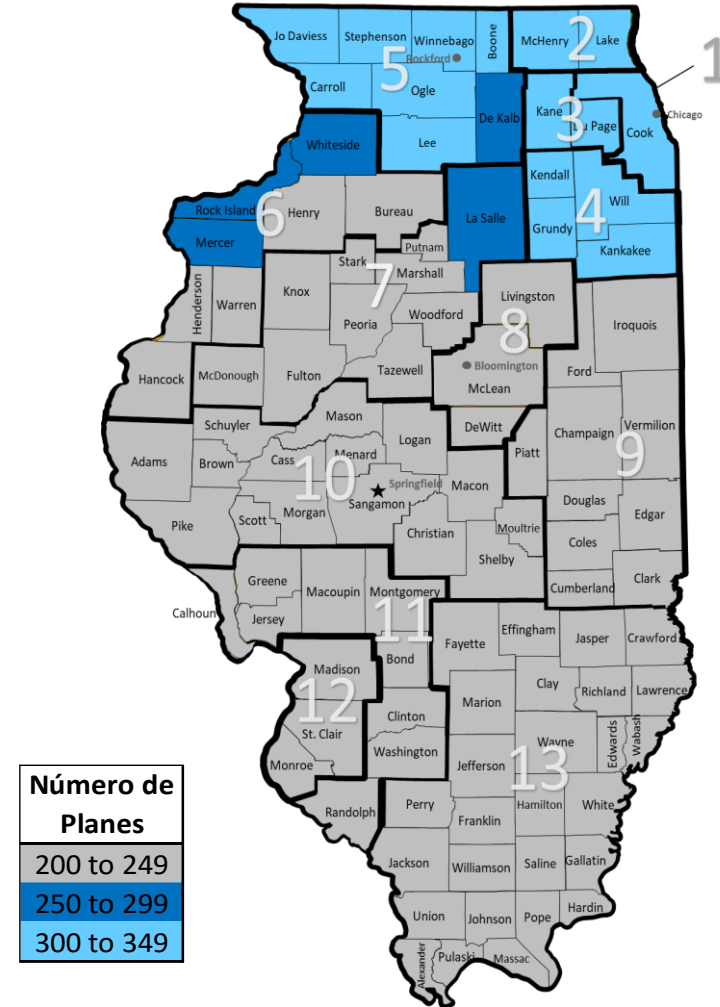
- Aetna, Health Care Service Corporation, Humana y United ofrecen planes en todas las Áreas de Clasificación.
- Cada condado en el estado tendrá opciones de planes ofrecidos por varios distribuidores.
- Quartz ofrece planes en 7 condados en la Área de Clasificación 5.



Numero de Planes por Condado

(Grupos Pequeños, Fuera del Mercado Solamente)

- La mayoría del estado tendrá entre 200 y 249 planes.
- El Norte de Illinois tendrá el mayor numero de opciones de cobertura en el 2020.
- A pesar de eso, habrá un rango amplio de opciones para empleadores pequeños disponible en todo los condados.



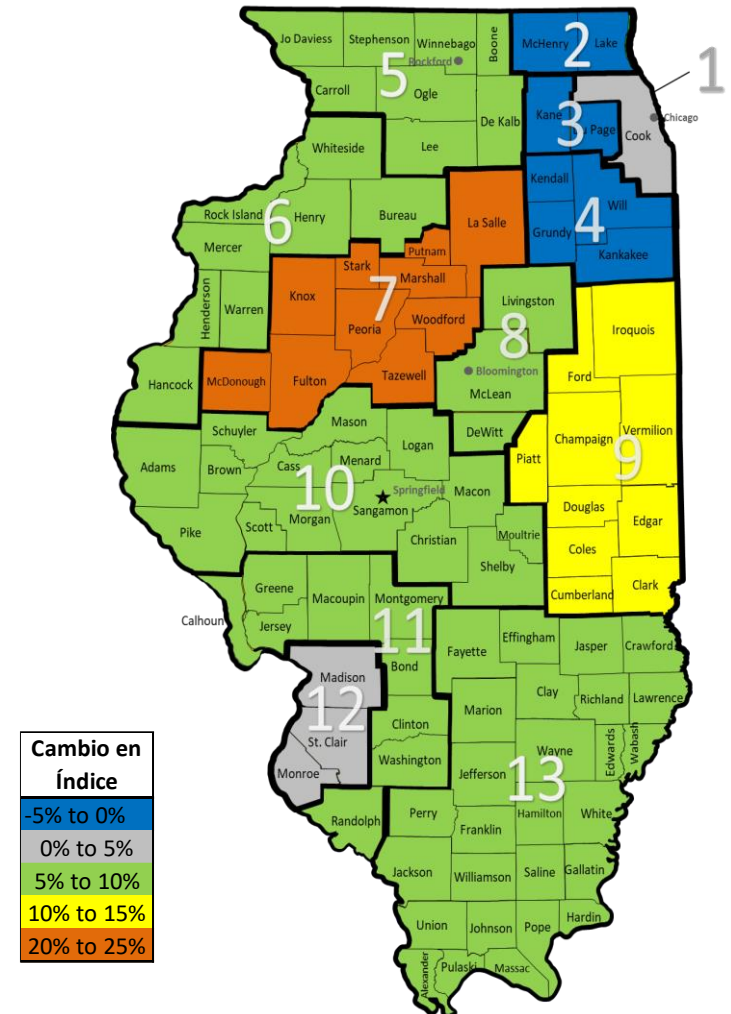
INFORMACIÓN DE ÍNDICE

FUERA DEL MERCADO

Mercado Individual – Cambio en Índice del plan Bronce mas bajo

(Fuera del Mercado Solamente)

- Las Áreas de Clasificación 2, 3, y 4 verán disminuíos en el índice.
- La mayoría del estado tendrá aumentos moderados al índice.
- Los aumentos al índice mas altos serán en las Áreas de Clasificación 7 y 9.



El Promedio de Cambio de Índice A Través de Todas las Áreas de Clasificación Para el Plan de Bronce Menos Costoso

Aumento 3%

(Fuera del Mercado Solamente)

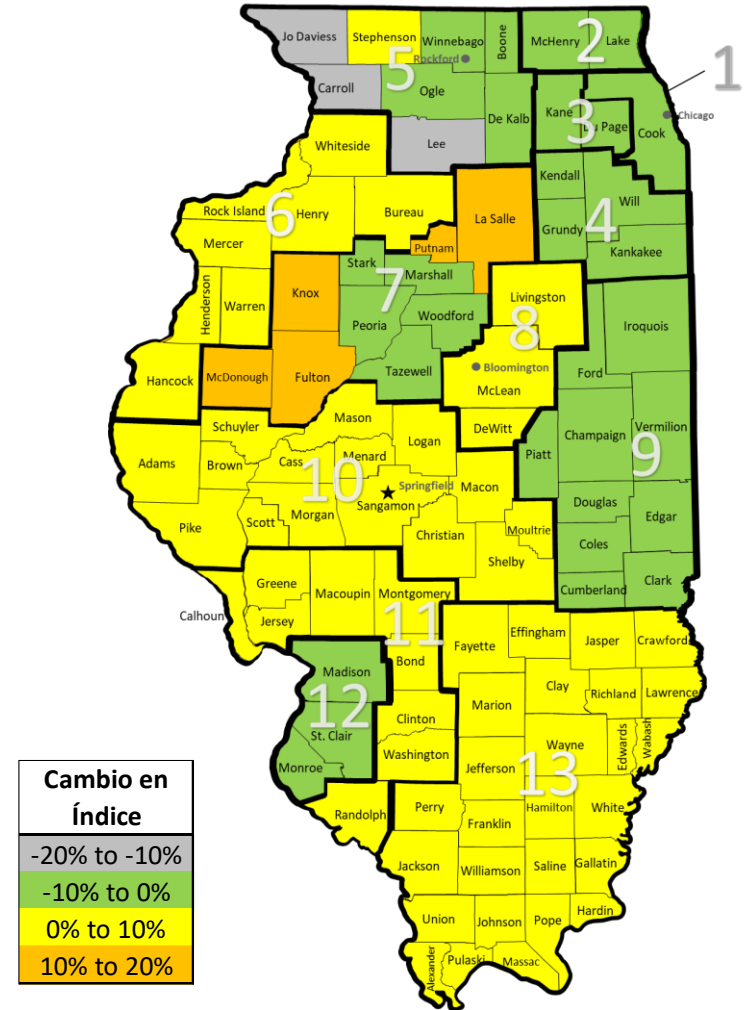
Área de Clasificación	Distribuidor 2019 ¹	2019 Índice para alguien que no fuma – 21 años	Distribuidor 2020 ¹	2020 Índice para alguien que no fuma – 21 años	2020 Cambio de Índice
Área de Clasificación 1	HCSC	\$329.74	HCSC	\$330.30	0%
Área de Clasificación 2	HCSC	\$327.92	HCSC	\$325.68	-1%
Área de Clasificación 3	HCSC	\$313.81	HCSC	\$313.62	0%
Área de Clasificación 4	HCSC	\$316.37	HCSC	\$311.55	-2%
Área de Clasificación 5	HCSC	\$373.62	HCSC	\$400.85	7%
Área de Clasificación 6	HCSC	\$325.77	HCSC	\$350.60	8%
Área de Clasificación 7	HAMP	\$322.21	HCSC	\$389.47	21%
Área de Clasificación 8	HCSC	\$326.73	HCSC	\$353.96	8%
Área de Clasificación 9	HAMP	\$334.59	HCSC	\$383.63	15%
Área de Clasificación 10	HCSC	\$335.60	HCSC	\$355.83	6%
Área de Clasificación 11	HCSC	\$323.30	HCSC	\$351.33	9%
Área de Clasificación 12	HCSC	\$324.17	HCSC	\$326.48	1%
Área de Clasificación 13	HCSC	\$405.49	HCSC	\$430.32	6%
Cambio de Peso Promedio²					3%

Notas:

1. Plan mas bajo en el Área de Clasificación - podría no estar disponible en todos los condados.
2. Peso para el aumento promedio es basado en datos de inscripción de CMS 2019 https://www.cms.gov/Research-Statistics-Data-and-Systems/Statistics-Trends-and-Reports/Marketplace-Products/2019_Open_Enrollment.html.

Mercado Individual –Cambio en Índice del plan Plata mas bajo (Fuera del Mercado Solamente)

- Ay variedad en cambios de índice a través del estado.
- Mucho del centro de Illinois tendrá aumentos al índice moderados, pero los aumentos mas altos serán en partes de la Área de Clasificación 7.



El Promedio de Cambio de Índice A Través de Todas las Áreas de Clasificación Para el Plan de Plata Menos Costoso Disminuyó 2%

(Fuera del Mercado Solamente)

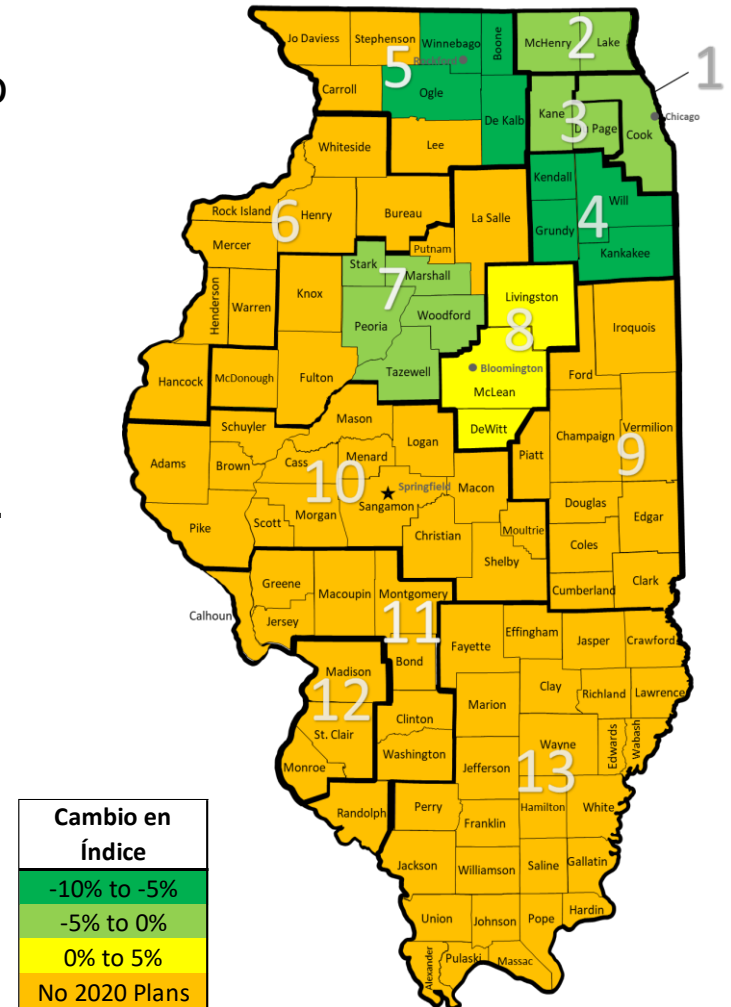
Área de Clasificación	Distribuidor 2019 ¹	2019 Índice para alguien que no fuma – 21 años	Distribuidor 2020 ¹	2020 Índice para alguien que no fuma – 21 años	2020 Cambio de Índice
Área de Clasificación 1	HCSC	\$372.01	HCSC	\$358.92	-4%
Área de Clasificación 2	HCSC	\$367.46	HCSC	\$354.95	-3%
Área de Clasificación 3	HCSC	\$356.48	HCSC	\$342.72	-4%
Área de Clasificación 4	HCSC	\$346.70	HCSC	\$331.78	-4%
Área de Clasificación 5	QHPC	\$356.27	HCSC ³	\$354.43	-1%
Área de Clasificación 6	HCSC	\$370.06	HCSC	\$388.81	5%
Área de Clasificación 7	HCSC	\$356.80	HCSC	\$346.45	-3%
Área de Clasificación 8	HCSC	\$342.76	HCSC	\$348.90	2%
Área de Clasificación 9	HAMP	\$374.56	HAMP	\$353.46	-6%
Área de Clasificación 10	HAMP	\$378.59	HCSC	\$394.54	4%
Área de Clasificación 11	HCSC	\$367.26	HCSC	\$390.30	6%
Área de Clasificación 12	HCSC	\$368.24	HCSC	\$364.28	-1%
Área de Clasificación 13	HAMP	\$459.11	HCSC	\$475.35	4%
Cambio de Peso Promedio²					-2%

Notas:

1. Plan mas bajo en el Área de Clasificación - podría no estar disponible en todos los condados.
2. Peso para el aumento promedio es basado en datos de inscripción de CMS del 2019 https://www.cms.gov/Research-Statistics-Data-and-Systems/Statistics-Trends-and-Reports/Marketplace-Products/2019_Open_Enrollment.html.
3. Quartz ofrece el plan Plata mas bajo en algunos condados.

Mercado Individual – Cambio en Índice del plan Oro mas bajo (Fuera del Mercado Solamente)

- El área de Chicago y partes del centro del estado son las únicas áreas con opciones de cobertura de oro fuera del Mercado solamente.
- La mayoría de los condados con opciones de cobertura de oro verán disminuíos de índice.
- Planes de oro en las Áreas de Clasificación 4 y 5 verán los disminuíos al índice mas pronunciados.



El Promedio de Cambio de Índice A Través de Todas las Áreas de Clasificación Para el Plan de Oro Menos Costoso Disminuyó 5% (Fuera del Mercado Solamente)

Área de Clasificación	Distribuidor 2019 ¹	2019 Índice para alguien que no fuma – 21 años	Distribuidor 2020 ¹	2020 Índice para alguien que no fuma – 21 años	2020 Cambio de Índice
Área de Clasificación 1	HCSC	\$427.74	HCSC	\$408.76	-4%
Área de Clasificación 2	HCSC	\$422.51	HCSC	\$404.14	-4%
Área de Clasificación 3	HCSC	\$410.33	HCSC	\$390.33	-5%
Área de Clasificación 4	HCSC	\$398.64	HCSC	\$377.98	-5%
Área de Clasificación 5	HCSC	\$427.91	HCSC	\$403.38	-6%
Área de Clasificación 7	HCSC	\$410.25	HCSC	\$394.02	-4%
Área de Clasificación 8	HCSC	\$394.11	HCSC	\$397.37	1%
Cambio de Peso Promedio²					-5%

- No hay opciones de oro disponibles en las Área de Clasificación 6, 9, 10, 11, 12 y 13 en el 2020. No hubo cambios de el 2019.

Notas:

1. Plan mas bajo en el Área de Clasificación - podría no estar disponible en todos los condados
2. Peso para el aumento promedio es basado en datos de inscripción de CMS del 2019 https://www.cms.gov/Research-Statistics-Data-and-Systems/Statistics-Trends-and-Reports/Marketplace-Products/2019_Open_Enrollment.html.